

詰め替えない。付け替える消毒器。

HUNMU

フンムー

噴霧量は
2段階で
調整可能。

噴霧量は、「0.5ml」と「1ml」の
2つからお選びいただけます。




お好きなボトルが 自動消毒器に。

HUNMU (フンムー) は、お好きなボトルに取り付けて
使う自動消毒器ヘッドです。

市販の手動タイプの消毒液も、HUNMUを取り付けるだけで
自動消毒器に早変わり。手を触れず使えるので衛生的です。



カンタン操作で
誰にでも
使える。

上部のボタンを
押すだけのカンタン操作。
噴霧アイコン  に手をかざすだけ！

意匠登録
実用新案
特許
出願中

商品名：HUNMU
本体サイズ：115×84×95mm
電源：単三型アルカリ乾電池 ×4 本使用
電池使用：約 2700 回

・本製品は一般家庭用です。
・取扱説明書をよくお読みのうえ、正しく安全にご使用ください。
*アルコール対応の容器をお使いください。

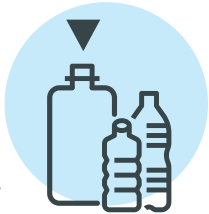
【代理店】


株式会社 **コエイ・エレクトロニクス**

〒370-0845 群馬県高崎市新後閑町4-2
TEL 027-323-7417
E-mail agency@koei-corp.jp

お好きなボトルが自動消毒器に。

1
choice
ボトルを選びます



2
setting
差し込みます



3
hunmu
フンムー（噴霧）



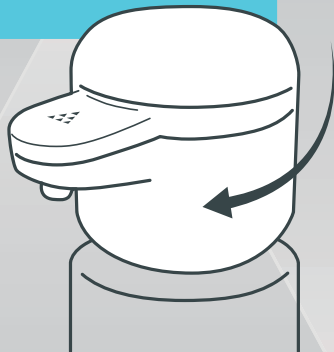
[セット方法]

ボトルの口のサイズによって取り付け方法が2つあります。

type
1

ボトルの口径
32mm 前後

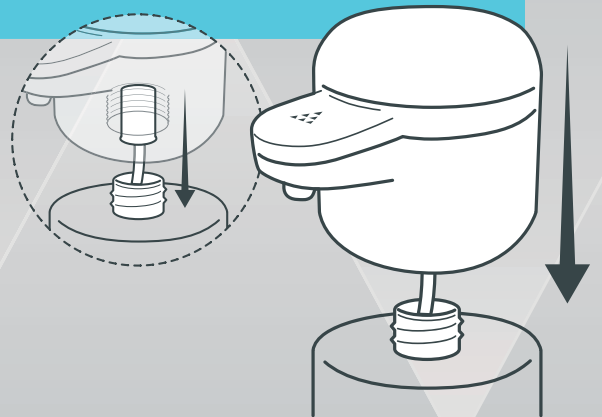
ボトルを立てた状態で、HUNMU 本体の
「差込口 / ネジタイプ」部分を
矢印の方向に回しながら確実に閉めてください。



type
2

ボトルの口径
32mm 以下

HUNMU 本体の「差込口 / シリコンタイプ」を
ボトルの口を覆うようにかぶせ押し込んでください。



製品仕様

製品名：HUNMU（フンムー）
製品サイズ：115×84×95mm（チューブ含まず）
材質：ABS樹脂、シリコン
電源：単3形アルカリ乾電池 × 4本使用（別売り）
電池使用：約2700回
動作環境：温度（5℃～45℃）

・本製品は一般家庭用です。

セット内容

- 本体
 - 取扱説明書（保証書付き）
- ※単3形アルカリ乾電池、消毒液は別売りです。



液体タイプの消毒液専用です。
ジェルタイプの消毒液は
使用できません。